








Körperpeeling

Material:

-  2 Tassen weisser Zucker
-  2/3 Tasse Babyöl
-  2 EL Zitronensaft
-  Lebensmittelfarbe
-  Einmachgläser
-  Schüssel und Löffel zum Mischen
-  Body Scrub Etiketten

So gehts:

- 1.** Zucker in eine Schüssel geben.
- 2.** Zitronensaft und Zucker und vermischen.
- 3.** Öl hinzugeben und ständig rühren, damit sich alles gut vermischt.
- 4.** Dann ein paar Tropfen Lebensmittelfarbe hinzufügen.
- 5.** Körperpeeling in Einmachgläser füllen und beschriften.