





## Wie aus einer Hose eine Vase wird...

### Material:

-  alte Kinderhose
-  Wäscheversteifer / Dekosteif
-  Plastikschüssel / Plastikübertopf
-  alte Plastiksäcke

### So gehts:


Die Jeans zurechtschneiden (Beine abtrennen), so dass daraus ein «Blumenübertopf» geformt werden kann.

2. Deko Art (Stoff – steif) in eine Schüssel geben und die Jeans sehr sorgfältig mit Deko Art einstreichen oder einreiben. Wenn sie an allen Stellen völlig durchtränkt ist, folgt der nächste Schritt.
3. Die Jeans in die gewünschte Form zupfen (der Übertopf kann direkt hinein gestellt werden). Durch die Feuchtigkeit sackt die Jeans in sich zusammen. Damit sie schön stehen bleibt, sollte sie mit zerknüllten Plastiktüten (vorher auf links drehen, damit die Farbe der Tüten nicht an der Jeans abfärbt) gestopft werden. Am besten setzt man die Jeans auf ein Backpapier.
4. Die Jeans kann nun an der Luft trocknen, was bei einer Jeans durchaus 2 bis 3 Tage dauern kann. Sie kann auch geföhnt werden, was allerdings auch sehr langwierig ist. Oder sie kann bei 110° für eine halbe Stunde (bei leichteren Stoffen nur 10 min.) im Backofen getrocknet werden. Vorsicht mit den Plastiktüten! Auf keinen Fall die Temperatur oder Trocknungszeit überschreiten. Weder die Jeans, noch die Plastiktüten dürfen die Backofenwände berühren. Die Jeans kann auch erst im Ofen angetrocknet werden und trocknet dann später an der Luft weiter durch. Sie ist nun wasserfest.
5. Um die Jeans so richtig haltbar zu machen, kann sie noch mit Klarlack eingesprüht werden, so ist sie noch wasserfester.

**Quelle:** Aus «Das Ding», spielgruppe.ch Ausgabe 1/15  
**Fachzeitschrift abonnieren?**  
[www.spielgruppe.ch](http://www.spielgruppe.ch) oder [zeitschrift@spielgruppe.ch](mailto:zeitschrift@spielgruppe.ch)



**Varianten:** Varianten: Selbstverständlich gibt es noch allerlei Möglichkeiten, die Jeans weiter zu bearbeiten. Mit funliner (Glitterstifte von Marabu), Nieten, Federn... Oder mit Decormatt-Farben die Jeans bemalen. Stofftaschen, Hüte, alte Stoffschuhe eignen sich auch zum Versteifen und Verzieren.



**Dekor- und Bastelmaterial, Farben und vieles mehr – der SpielgruppenShop hats: [www.spielgruppe.ch](http://www.spielgruppe.ch)**